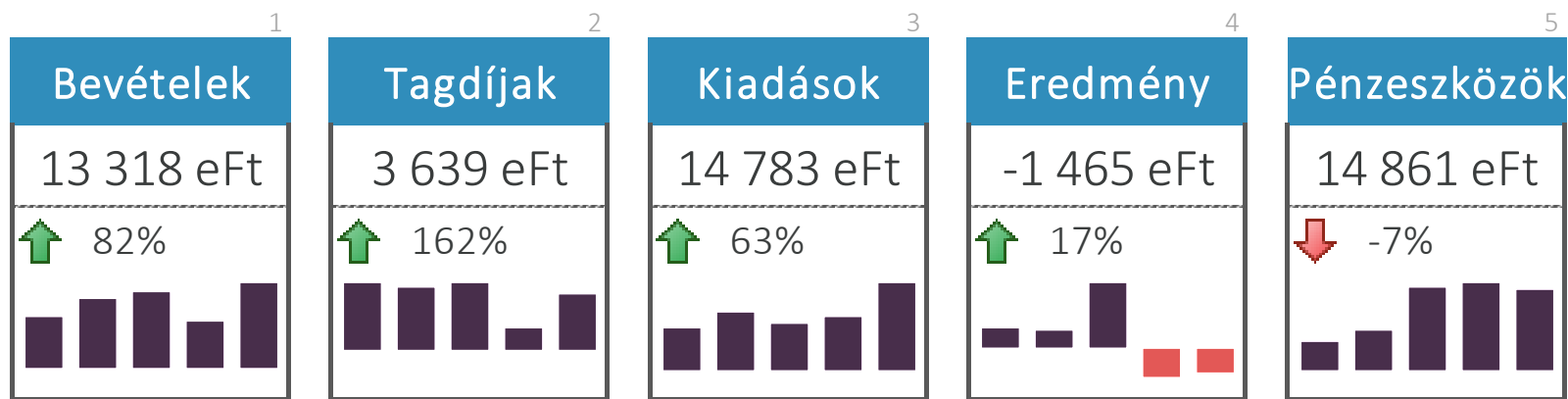


PÉNZÜGYI JELENTÉS

2017

Magyar Piarista Diákszövetség



2013	8 255 eFt	4 325 eFt	7 111 eFt	1 144 eFt	5 259 eFt
2014	11 036 eFt	4 026 eFt	9 958 eFt	1 078 eFt	7 378 eFt
2015	11 813 eFt	4 312 eFt	7 957 eFt	3 856 eFt	15 125 eFt
2016	7 309 eFt	1 388 eFt	9 072 eFt	-1 763 eFt	15 899 eFt
2017	13 318 eFt	3 639 eFt	14 783 eFt	-1 465 eFt	14 861 eFt

2017. évi bevételek

adatok Ft-
ban

Bevételek	terv pénzforgalmi		elhatárolás	adatok Ft-ban		terv 2018
				tény		
Tagdíj	3 000 000	3 639 090		3 639 090	21%	3 500 000
Térítési- és részvételi díjak	2 100 000	4 313 500		4 313 500	105%	4 500 000
Költségvetésből kapott támogatás	974 500	2 109 000	475 999	2 584 999	165%	1 200 000
SZJA 1%	100 000	160 803		160 803	61%	150 000
Magánszemélyektől kapott adomány	2 800 000	2 539 872	-381 716	2 158 156	-23%	200 000
Vállalkozástól kapott támogatás		35 000		35 000	-	
Civil szervezettől kapott támogatás	900 000	400 000		400 000	-56%	
Kamat		25 704		25 704	-	
Egyéb		610		610	-	
Bevételek összesen	9 874 500	13 223 579	94 283	13 317 862		9 550 000

A fentiekből Barátok Útja	terv Ft pénzforgalmi		elhatárolás	adatok Ft-ban		terv 2018
				tény Ft		
költségvetési támogatás	600 000	750 000		750 000		
részvételi díj, adomány	3 000 000	4 313 500		4 313 500		4 500 000
adomány		35 000		35 000		
civil szervezet támogatása	900 000	400 000		400 000		
Barátok Útja összesen	4 500 000	5 498 500		5 498 500		4 500 000

2017. évi kiadások

adatok Ft-ban

Közvetlenül közhasznú kiadások	terv Ft	tény Ft		terv 2018
Barátok Útja (közhasznú)	4 500 000	5 356 498	19%	4 500 000
Piarista Diák újság (közhasznú)	400 000	396 297	-1%	400 000
Hírlevél (közhasznú)			-	
Piarista Szalon (közhasznú)	300 000	429 084	43%	300 000
Kézfogások (közhasznú)	60 000		-100%	120 000
Kegyeleti (közhasznú)	50 000		-100%	50 000
Piarista nevelő munkára adott (közhasznú)	500 000	1 386 964	177%	500 000
Emlékek, megemlékezés, kegyeleti (közhasznú)	2 500 000	2 810 755	12%	300 000
Tagozatok	600 000	304 422	-49%	500 000
Közvetlenül közhasznú összesen	8 910 000	10 684 020	20%	6 670 000
Cél szerinti alapműködésre fordított kiadások	3 499 800	4 098 945	17%	4 004 000
Cél szerinti kiadások összesen	3 499 800	4 098 945	17%	4 004 000
Közvetlenül és közvetve közhasznú összesen	12 409 800	14 782 965	19%	10 674 000
Eredmény	-2 535 300	-1 465 103		-1 124 000

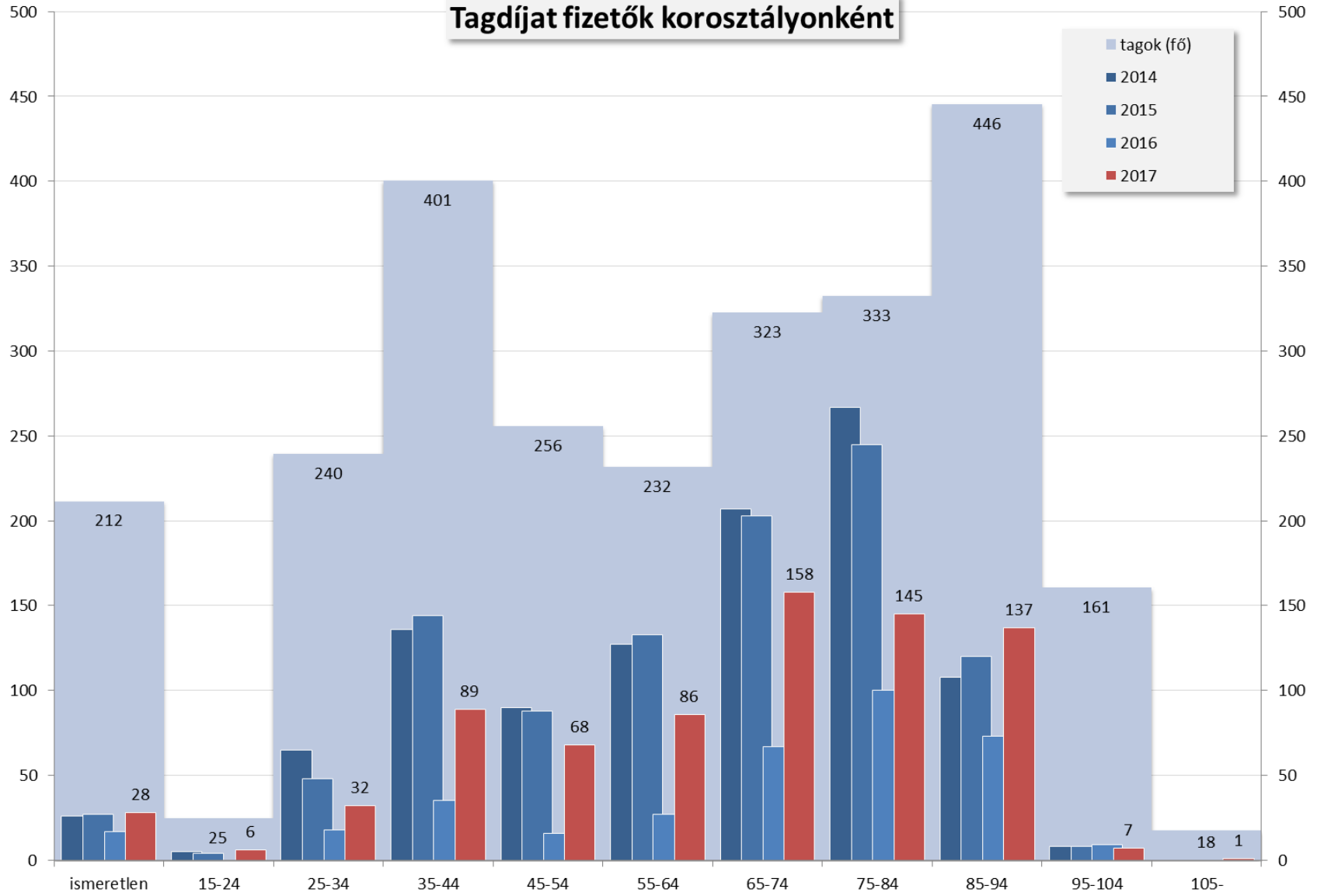
2017. évi működési kiadások

Cél szerinti alapműködésre fordított kiadások részletezve

adatok Ft-ban

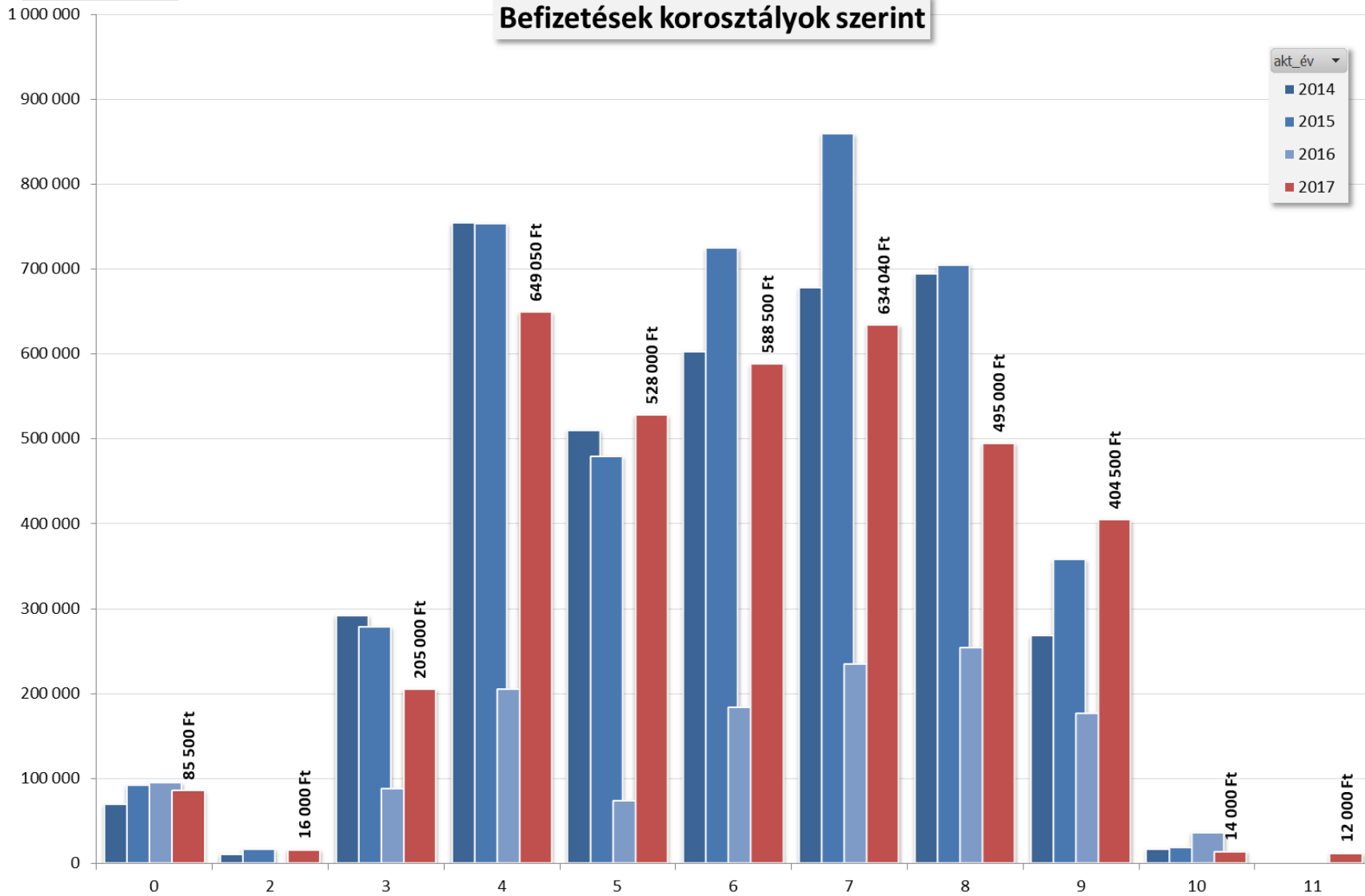
	terv Ft	tény Ft		terv 2018 Ft
Irodaszer, nyomtatvány, irodai anyagktg	250 000	163 663	-35%	250 000
Reprezentációs költségek	100 000	219 339	119%	100 000
Bérleti- és lízingdíj (ingatlan, eszköz)	840 000	840 000	0%	840 000
Szoftver, rendszer karbantartása	800 000	1 005 840	26%	950 000
Postai szolgáltatás költségei	100 000	135 710	36%	150 000
Telefonköltség	49 800	56 485	13%	24 000
Könyvvitel, pénzügyi tanácsadás	250 000	386 000	54%	386 000
Hirdetés		34 522		50 000
Nyomda, sokszorosítás, fotó, könyvkötés		20 860	-	20 000
Banki jutalék és kezelési költség	150 000	191 975	28%	200 000
Postai közreműködés díja (csekkbefizetés költsége)		68 349	-	70 000
Nevezési és tagdíjak, hatósági díjak		4 200	-	4 000
Egyéb		12 428	-	
Értékcsökkenés		108 298	-	
Irodai adminisztráció	960 000	844 707	-12%	960 000
Kerekítésből adódó ráfordítás	0	6 569	-	
Cél szerinti alapműködés összesen	3 499 800	4 098 945	17%	4 004 000

Tagdíjat fizetők korosztályonként



Összeg / SumOfÖsszeg

Befizetések korosztályok szerint



kor